

With LIVE Meet&Greetの操作方法①

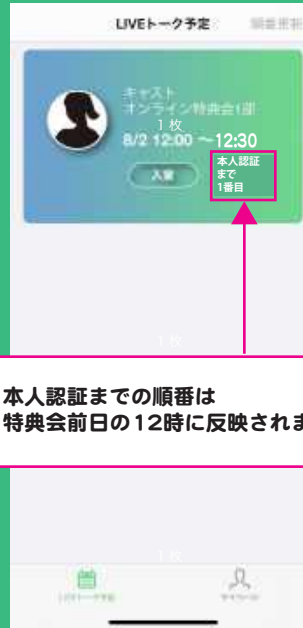
「WithLIVE Meet&Greet」
アプリをダウンロードする



ログイン
WithLIVE Meet&Greet
登録時のメールアドレスと
パスワードでログイン



エントリーしている
特典会一覧



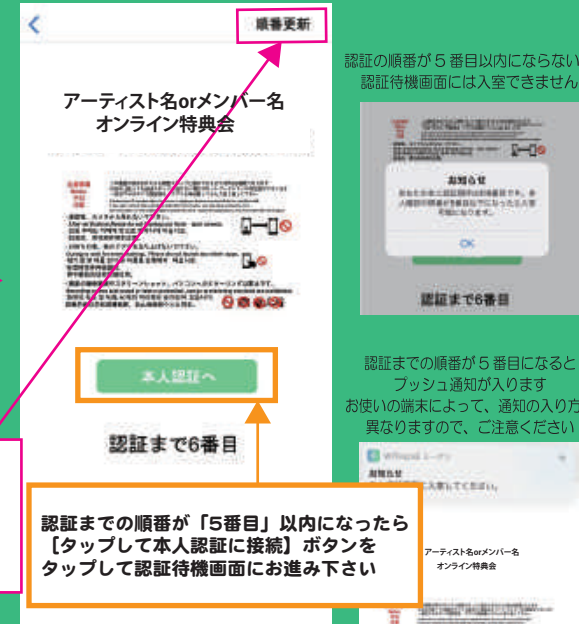
本人認証までの順番は
特典会前日の12時に反映されます

各特典会の入室時間は
特典会の終了時間の
10分前になります
※こちらは順番に
関係なく入室できます



該当の認証が開始された後、
右上の「順番更新」を押すと
認証までの順番が更新されます
自動では更新されませんので
ご注意ください

順番更新をして認証まで
の順番が5番目以内になったら
「タップして本人認証に接続」
ボタンを押して下さい



認証の順番が5番目以内にならないと
認証待機画面には入室できません

認証までの順番が5番目になると
プッシュ通知が入ります
お使いの端末によって、通知の入り方が
異なりますので、ご注意ください

認証までの順番が「5番目」以内になったら
【タップして本人認証に接続】ボタンを
タップして認証待機画面にお進み下さい

「WithLIVE」など、他のアプリと
お間違いないようお願い致します

iOS 11.0以降、Android 6.0以上の
環境が必須になります。
「WithLIVE Meet&Greet」は
スマートフォンおよびタブレット端末
よりご参加頂けます。
PCではご利用いただけません


LIVEトーク予定は、特典会に参加される順番が
早い枠から順に表示されています
イベント当日、順番の早い枠（上から表示）
から入室してお待ち下さい

各特典会の入室時間は
認証開始5分前から入室可能です
認証までの順番が5番目以内になる前でもこちらには
入室できますので、「入室」してお待ち下さい
認証終了時間（特典会終了10分前）までに「入室」が
確認できない場合、該当の特典会にご参加することが
出来なくなりますので、ご注意ください

本人認証は特典会開始10分前から開始します
（特典会の内容によっては認証開始時間が前後することが
あります。予めご了承下さい。）

With LIVE Meet&Greetの操作方法②


認証待機画面



本人認証中



特典会待機画面




特典会



【インフォメーション】

本人認証で不備があった場合、インフォメーションで対応をさせていただきます。「インフォ」と表示されたボタンを押した後、次の画面の【インフォメーション】のボタンを押してお待ち下さい。スタッフと繋がりましたら、スタッフの指示に従い本人認証を再度行って頂きます。



イベント当日は、アップロードした本人確認書類をお手元にご準備頂きご参加下さい。本人認証では、特典会の際に音声トラブルが起きないように、事前のチェックも兼ねております。認証スタッフと問題なくやりとりができるか、必ずご確認をお願い致します。

特典会までの順番が表示されます ※1番目になってから特典会が始まるまでは約2秒程です

〈その他注意事項〉

- ・主催者の禁止している行為があった場合は、特典会中でも強制終了することがあります
- ・立ち入りや通信が禁止されている場所からの参加はご遠慮下さい
- ・待機中に他のアプリを開くと強制終了します
- ・お客様の通信環境の不具合で特典会に参加できなかった場合は問い合わせを受けかねます